

## Lista części zamiennych LRV-1/VF-LRV



### Główny blok zaworowy:

	Opis	kod
	Czujnik sprzężenia zwrotnego Halla Typ LRV	7012009
	Przewód sprzężenia zwrotnego IWK, 6 m Przewód sprzężenia zwrotnego IWK, 9 m	0009015 0009016
	Wtyczka WAGO	0040535
	Zawór jazdy w kierunku dół, LRV-A, 175 Zawór jazdy w kierunku dół, LRV-A, 350	7011148 7011149
	Układ awaryjnego opuszczania "wstępnie naprężony"	7010142



## Płyta sterująca:

	Opis	kod
	Filtr wstępny kpl. LRV-1-175/350/700	7010158
	Czujnik ciśnienia 0 -160 bar	7010138
	Elektrozawór jazdy w kierunku dół (cewka) LRV-1-175/350/700	7010131
	Elektrozawór jazdy w kierunku góra (cewka) LRV-1-175/350/700	7010132
	Zawór sterujący jazdy w kierunku góra: LRV-1-175/350 LRV-1-700	7010144 7010145
	Zestaw uszczelki kpl. do zaworu: LRV 175-1 LRV 350-1 LRV 700-1	7012334 7012335 7012336

## Elektronika:

	Opis	kod
	Karta elektroniki, sterownik Delta LRV-1	7010590+
	Moduł zasilania NTA-2 220/230/240VAC 400/415/440VAC	7013380 7013381

## Wyposażenie testowe:

	Opis	kod
	Terminal ręczny z kablem i adapterem PC LRV-1 & VF-LRV	7010231
	EPROM V2.100	7014859

## Różne:

	Opis	kod
	Czujnik maksymalnego ciśnienia Typ DZ, 20 - 90 bar	0004772+
	Czujnik minimalnego ciśnienia Typ DP, 0 - 10 bar	0004773+
	Czujnik DZE, 0.5 - 100 bar	7012822
	Przewód czujnika ciśnienia Typ DZE, 6 m	7011999
	Pompa ręczna Typ EHP10	0007455
	Dodatek do oleju zmniejszający tarcie Typ DEA68, karnister 5 litrów	7010958

	Opis	kod
	Zestaw elektrycznych części zamiennych	7014931
	Zestaw mechanicznych części zamiennych	7014930
	Płyta szkoleniowa DVD	7016075

## Części do sterowania falownikowego VF :

	Opis	kod
	<p>Zawór sterujący jazdy w kierunku dół (kpl. naprawczy) VF-LRV350</p>	7010978
	<p>Filtr wstępny kpl. VF-LRV350/700</p>	7010975
	<p>Moduł zasilania VF-NTA2 220/230/240VAC 400/415/440VAC</p>	7013538 7013539
	<p>Karta elektroniki, sterownik Delta VF-LRV</p>	0305012+
	<p>Czujnik sprzężenia zwrotnego Hall Typ VF-LRV</p>	7011055